

Municipalidad de Juan E. Oleary
EJECUCION PRESUPUESTARIA DE INGRESOS

Año : 2019


Pág. 1 / 4

PRIMER CUATRIMESTRE - AÑO 2019

PROGRAMA: Todos
ORIGEN DE FINANC.: Todos

Grupo	Sub Grupo	Origen	Detalle	F. F.	O. F.	Prog.	DESCRIPCION DE LA CUENTA	PRESUPUESTO			DEVENGADO CUATRI. VENCIDO	DEVENGADO				DEVENGADO CUATRI. ACTUAL	TOTAL DEVENGADO	TOTAL RECAUDADO	% EJEC.
								INICIAL	MODIFICADO	VIGENTE		ENERO	FEBRERO	MARZO	ABRIL				
							INGRESOS	6.166.732.979	1.104.275.310	7.271.008.289	0	431.393.452	809.142.486	0	0	1.240.535.938	1.240.535.938	1.240.535.938	17
100							INGRESOS CORRIENTES	2.990.632.979	123.825.422	3.114.458.401	0	163.770.800	88.681.000	0	0	252.451.800	252.451.800	252.451.800	8
	110						INGRESOS TRIBUTARIOS	813.532.979	0	813.532.979	0	109.509.800	55.523.200	0	0	165.033.000	165.033.000	165.033.000	20
	112						IMPUESTOS SOBRE LA PROPIEDAD	437.460.000	0	437.460.000	0	41.558.100	36.287.400	0	0	77.845.500	77.845.500	77.845.500	17
	112						IMPUESTOS SOBRE LA PROPIEDAD	437.460.000	0	437.460.000	0	41.558.100	36.287.400	0	0	77.845.500	77.845.500	77.845.500	17
		112	001	30	001	ING	Impuesto Inmobiliario	236.000.000	0	236.000.000	0	30.474.200	24.640.400	0	0	55.114.600	55.114.600	55.114.600	23
		112	003	30	001	ING	Impuesto Adicional a los Baldios	6.000.000	0	6.000.000	0	1.010.400	884.000	0	0	1.894.400	1.894.400	1.894.400	31
		112	004	30	001	ING	Impuesto de Patente a los Rodados	100.000.000	0	100.000.000	0	7.706.500	5.485.000	0	0	13.191.500	13.191.500	13.191.500	13
		112	005	30	001	ING	Impuesto a la Construccion	70.460.000	0	70.460.000	0	2.117.000	5.000.000	0	0	7.117.000	7.117.000	7.117.000	10
		112	006	30	001	ING	Impuesto al Fraccionamiento de Tierra	5.000.000	0	5.000.000	0	250.000	278.000	0	0	528.000	528.000	528.000	10
		112	007	30	001	ING	Impuesto a la Transferencia de Bienes	20.000.000	0	20.000.000	0	0	0	0	0	0	0	0	0
	113						IMPUESTOS INTERNOS SOBRE	306.530.479	0	306.530.479	0	59.434.900	13.097.500	0	0	72.532.400	72.532.400	72.532.400	23
	113						IMPUESTOS INTERNOS SOBRE	306.530.479	0	306.530.479	0	59.434.900	13.097.500	0	0	72.532.400	72.532.400	72.532.400	23
		113	006	30	001	ING	Imp a los Espec. Publicos y Juegos de	15.000.000	0	15.000.000	0	0	982.000	0	0	982.000	982.000	982.000	6
		113	012	30	001	ING	Imp. a la Patente Comercial, Ind. y	263.030.479	0	263.030.479	0	57.959.100	11.121.000	0	0	69.080.100	69.080.100	69.080.100	26
		113	013	30	001	ING	Impuesto a la Publicidad o Propaganda	15.000.000	0	15.000.000	0	17.200	140.000	0	0	157.200	157.200	157.200	1
		113	017	30	001	ING	Impuesto al Registro de Marcas y	500.000	0	500.000	0	29.200	19.200	0	0	48.400	48.400	48.400	9
		113	018	30	001	ING	Impuesto en Papel Sellado y	12.000.000	0	12.000.000	0	1.355.400	757.800	0	0	2.113.200	2.113.200	2.113.200	17
		113	019	30	001	ING	Impuesto de Cementerios	500.000	0	500.000	0	14.000	17.500	0	0	31.500	31.500	31.500	6
		113	027	30	001	ING	Impuesto al Faenamiento	500.000	0	500.000	0	60.000	60.000	0	0	120.000	120.000	120.000	24
	119						OTROS INGRESOS TRIBUTARIOS	69.542.500	0	69.542.500	0	8.516.800	6.138.300	0	0	14.655.100	14.655.100	14.655.100	21
	119						OTROS INGRESOS TRIBUTARIOS	69.542.500	0	69.542.500	0	8.516.800	6.138.300	0	0	14.655.100	14.655.100	14.655.100	21
		119	003	30	001	ING	Multas	15.000.000	0	15.000.000	0	1.036.800	984.900	0	0	2.021.700	2.021.700	2.021.700	13
		119	004	30	001	ING	Recargos	10.542.500	0	10.542.500	0	2.201.300	1.037.600	0	0	3.238.900	3.238.900	3.238.900	30
		119	005	30	001	ING	Contribucion para Conservacion de	25.000.000	0	25.000.000	0	4.671.600	3.598.700	0	0	8.270.300	8.270.300	8.270.300	33
		119	008	30	001	ING	Contribucion Esp. Adicional al Imp	14.000.000	0	14.000.000	0	536.600	472.100	0	0	1.008.700	1.008.700	1.008.700	7
		119	008	30	001	ING	Contribucion Esp Adicional al imp pad	5.000.000	0	5.000.000	0	70.500	45.000	0	0	115.500	115.500	115.500	2
	130						INGRESOS NO TRIBUTARIOS	72.600.000	0	72.600.000	0	16.826.100	114.258.600	0	0	31.084.700	31.084.700	31.084.700	42


Director Administrativo


Intendente

Municipalidad de Juan E. Oleary
EJECUCION PRESUPUESTARIA DE INGRESOS

Año : 2019


Pág. 2 / 4

PRIMER CUATRIMESTRE - AÑO 2019

PROGRAMA: Todos
ORIGEN DE FINANC.: Todos

Grupo	Sub Grupo	Origen	Detalle	F. F.	O. F.	Prog.	DESCRIPCION DE LA CUENTA	PRESUPUESTO			DEVENGADO CUATRI. VENCIDO	DEVENGADO				DEVENGADO CUATRI. ACTUAL	TOTAL DEVENGADO	TOTAL RECAUDADO	% EJEC.
								INICIAL	MODIFICADO	VIGENTE		ENERO	FEBRERO	MARZO	ABRIL				
132							TASAS Y DERECHOS	72.100.000	0	72.100.000	0	16.816.100	14.258.600	0	0	31.074.700	31.074.700	31.074.700	43
132							TASAS Y DERECHOS	72.100.000	0	72.100.000	0	16.816.100	14.258.600	0	0	31.074.700	31.074.700	31.074.700	43
	132		021	30 001	ING		Tasa por Servicios de Salubridad	3.000.000	0	3.000.000	0	113.400	108.000	0	0	221.400	221.400	221.400	7
	132		022	30 001	ING		Tasa por Contratacion de Pesas y	100.000	0	100.000	0	0	0	0	0	0	0	0	0
	132		023	30 001	ING		Tasa por Inspeccion de Instalaciones	500.000	0	500.000	0	0	0	0	0	0	0	0	0
	132		025	30 001	ING		Tasa por Recoleccion de Basura,	40.000.000	0	40.000.000	0	7.265.200	7.788.200	0	0	15.053.400	15.053.400	15.053.400	37
	132		026	30 001	ING		Tasa por Tablada	1.500.000	0	1.500.000	0	120.000	120.000	0	0	240.000	240.000	240.000	16
	132		027	30 001	ING		Tasas por prevencion y proteccion	5.000.000	0	5.000.000	0	2.251.100	247.000	0	0	2.498.100	2.498.100	2.498.100	49
	132		030	30 001	ING		Tasa por Conservacion de Parques y	7.000.000	0	7.000.000	0	6.240.400	5.605.400	0	0	11.845.800	11.845.800	11.845.800	169
	132		033	30 001	ING		Tasa por Servicio de Inspeccion de	15.000.000	0	15.000.000	0	826.000	390.000	0	0	1.216.000	1.216.000	1.216.000	8
							MULTAS Y OTROS DERECHOS NO	500.000	0	500.000	0	10.000	0	0	0	10.000	10.000	10.000	2
							MULTAS Y OTROS DERECHOS NO	500.000	0	500.000	0	10.000	0	0	0	10.000	10.000	10.000	2
	133		001	30 001	ING		Multas No tributarias	500.000	0	500.000	0	10.000	0	0	0	10.000	10.000	10.000	2
	140						VENTA DE BIENES Y SERV DE LA	187.500.000	0	187.500.000	0	33.760.500	17.646.200	0	0	51.406.700	51.406.700	51.406.700	27
	141						VENTA DE BIENES DE LA	67.500.000	0	67.500.000	0	9.806.200	5.968.600	0	0	15.774.800	15.774.800	15.774.800	23
	140						VENTA DE BIENES DE LA	67.500.000	0	67.500.000	0	9.806.200	5.968.600	0	0	15.774.800	15.774.800	15.774.800	23
	141		009	30 001	ING		Provision de copia de Planos, informes	500.000	0	500.000	0	77.000	380.000	0	0	457.000	457.000	457.000	91
	141		010	30 001	ING		Provision de Distintivos pa vehiculo	17.000.000	0	17.000.000	0	1.666.000	1.305.000	0	0	2.971.000	2.971.000	2.971.000	17
	141		001	30 001	ING		Ventas de Libros, Formularios y	50.000.000	0	50.000.000	0	8.063.200	4.283.600	0	0	12.346.800	12.346.800	12.346.800	24
	142						VENTA DE SERVICIOS DE LA	120.000.000	0	120.000.000	0	23.954.300	11.677.600	0	0	35.631.900	35.631.900	35.631.900	29
	142						VENTA DE SERVICIOS DE LA	120.000.000	0	120.000.000	0	23.954.300	11.677.600	0	0	35.631.900	35.631.900	35.631.900	29
	142		016	30 001	ING		Servicios Tecnicos Administrativos	120.000.000	0	120.000.000	0	23.954.300	11.677.600	0	0	35.631.900	35.631.900	35.631.900	29
150							TRANSFERENCIAS CORRIENTES	1.882.500.000	123.825.422	2.006.325.422	0	0	0	0	0	0	0	0	0
	153						TRANSF CONSOLIDABLES DE ENT	1.161.700.000	0	1.161.700.000	0	0	0	0	0	0	0	0	0
	153						TRANSF CONSOLIDABLES DE ENT	1.161.700.000	0	1.161.700.000	0	0	0	0	0	0	0	0	0
	153		070	30 011	ING		Aporte del Gob. Central Royalties y	500.000.000	0	500.000.000	0	0	0	0	0	0	0	0	0
	153		070	30 003	ING		Aporte del Gob. Central Royalties y	450.000.000	0	450.000.000	0	0	0	0	0	0	0	0	0
	153		080	30 007	ING		Aporte Gob. C. Canon Fiscal J. Azar (211.700.000	0	211.700.000	0	0	0	0	0	0	0	0	0


Director Administrativo


Intendente

Municipalidad de Juan E. Oleary
EJECUCION PRESUPUESTARIA DE INGRESOS

Año : 2019


Pág. 3 / 4

PRIMER CUATRIMESTRE - AÑO 2019

PROGRAMA: Todos
ORIGEN DE FINANC.: Todos

Grupo	Sub Grupo	Origen	Detalle	F. F.	O. F.	Prog.	DESCRIPCION DE LA CUENTA	PRESUPUESTO			DEVENGADO CUATRI. VENCIDO	DEVENGADO				DEVENGADO CUATRI. ACTUAL	TOTAL DEVENGADO	TOTAL RECAUDADO	% EJEC.
								INICIAL	MODIFICADO	VIGENTE		ENERO	FEBRERO	MARZO	ABRIL				
			154				TRANSFERENCIAS DE ENTIDADES	720.800.000	123.825.422	844.625.422	0	0	0	0	0	0	0	0	0
			154				TRANSFERENCIAS DE ENTIDADES	720.800.000	123.825.422	844.625.422	0	0	0	0	0	0	0	0	0
			154	020	30 008	ING	Aportes a Municipalidades (Menores	720.800.000	123.825.422	844.625.422	0	0	0	0	0	0	0	0	0
			160				RENTAS DE LA PROPIEDAD	14.500.000	0	14.500.000	0	1.358.000	108.000	0	0	1.466.000	1.466.000	1.466.000	10
			163				ARRENDAMIENTO DE INMUEBLES,	14.500.000	0	14.500.000	0	1.358.000	108.000	0	0	1.466.000	1.466.000	1.466.000	10
			163				ARRENDAMIENTO DE INMUEBLES,	14.500.000	0	14.500.000	0	1.358.000	108.000	0	0	1.466.000	1.466.000	1.466.000	10
			163	013	30 001	ING	Ocupacion Prec. de Bienes de	5.000.000	0	5.000.000	0	0	0	0	0	0	0	0	0
			163	015	30 001	ING	Ocupacion de casillas, puestos de	5.000.000	0	5.000.000	0	250.000	0	0	0	250.000	250.000	250.000	5
			163	023	30 001	ING	Uso de Matadero Municipal	1.500.000	0	1.500.000	0	108.000	108.000	0	0	216.000	216.000	216.000	14
			163	025	30 001	ING	Uso de Equipos Camineros	3.000.000	0	3.000.000	0	1.000.000	0	0	0	1.000.000	1.000.000	1.000.000	33
			190				OTROS RECURSOS CORRIENTES	20.000.000	0	20.000.000	0	2.316.400	1.145.000	0	0	3.461.400	3.461.400	3.461.400	17
			191				OTROS RECURSOS CORRIENTES	20.000.000	0	20.000.000	0	2.316.400	1.145.000	0	0	3.461.400	3.461.400	3.461.400	17
			191				OTROS RECURSOS	20.000.000	0	20.000.000	0	2.316.400	1.145.000	0	0	3.461.400	3.461.400	3.461.400	17
			191	008	30 001	ING	OPACI, Retenciones por Registros	20.000.000	0	20.000.000	0	2.316.400	1.145.000	0	0	3.461.400	3.461.400	3.461.400	17
200							INGRESOS DE CAPITAL	3.176.100.000	0	3.176.100.000	0	4.009.250	3.625.000	0	0	7.634.250	7.634.250	7.634.250	0
	210						VENTA DE ACTIVOS	126.100.000	0	126.100.000	0	4.009.250	3.625.000	0	0	7.634.250	7.634.250	7.634.250	6
			211				VENTTA DE ACTIVOS DE CAPITAL	126.100.000	0	126.100.000	0	4.009.250	3.625.000	0	0	7.634.250	7.634.250	7.634.250	6
			211				VENTA DE ACTIVOS DE CAPITAL	126.100.000	0	126.100.000	0	4.009.250	3.625.000	0	0	7.634.250	7.634.250	7.634.250	6
			211	010	30 001	ING	Venta de Activos Fijos Inmuebles	126.100.000	0	126.100.000	0	4.009.250	3.625.000	0	0	7.634.250	7.634.250	7.634.250	6
	220						TRANSFERENCIAS DE CAPITAL	3.050.000.000	0	3.050.000.000	0	0	0	0	0	0	0	0	0
			223				TRANSF.CONSOL DE ENT.Y	3.050.000.000	0	3.050.000.000	0	0	0	0	0	0	0	0	0
			223				TRANSF.CONSOL DE ENT. Y	3.050.000.000	0	3.050.000.000	0	0	0	0	0	0	0	0	0
			223	070	30 011	ING	Aportes del Gob. Central Royalties	2.000.000.000	0	2.000.000.000	0	0	0	0	0	0	0	0	0
			223	070	30 003	ING	Aportes del Gob. Central Royalties	1.050.000.000	0	1.050.000.000	0	0	0	0	0	0	0	0	0
300							RECURSOS DE FINANCIAMIENTO	0	980.449.888	980.449.888	0	263.613.402	716.836.486	0	0	980.449.888	980.449.888	980.449.888	100
	340						SALDO INICIAL	0	980.449.888	980.449.888	0	263.613.402	716.836.486	0	0	980.449.888	980.449.888	980.449.888	100
			343				SALDO INICIAL DE CAJA	0	980.449.888	980.449.888	0	263.613.402	716.836.486	0	0	980.449.888	980.449.888	980.449.888	100
			343				SALDO INICIAL DE RECURSOS	0	980.449.888	980.449.888	0	263.613.402	716.836.486	0	0	980.449.888	980.449.888	980.449.888	100

 Director Administrativo

 Intendente

Municipalidad de Juan E. Oleary
EJECUCION PRESUPUESTARIA DE INGRESOS
PRIMER CUATRIMESTRE - AÑO 2019

Año : 2019

Pág. 4 / 4

PROGRAMA: Todos
 ORIGEN DE FINANC.: Todos

Grupo	Sub Grupo	Origen	Detalle	F. F.	O. F.	Prog.	DESCRIPCION DE LA CUENTA	PRESUPUESTO			DEVENGADO CUATRI. VENCIDO	DEVENGADO				DEVENGADO CUATRI. ACTUAL	TOTAL DEVENGADO	TOTAL RECAUDADO	% EJEC.
								INICIAL	MODIFICADO	VIGENTE		ENERO	FEBRERO	MARZO	ABRIL				
		343	021	30	011	ING	Recursos de Afectacion Espesifica	0	263.613.402	263.613.402	0	263.613.402	0	0	0	263.613.402	263.613.402	263.613.402	100
		343	022	30	003	ING	Recursos de Afectacion Espesifica	0	381.872.819	381.872.819	0	0	381.872.819	0	0	381.872.819	381.872.819	381.872.819	100
		343	010	30	699	ING	Recursos de Afectacion Espesifica	0	334.963.667	334.963.667	0	0	334.963.667	0	0	334.963.667	334.963.667	334.963.667	100



 Director Administrativo



 Intendente